



ACOMPANHAMENTO DA RECEITA - 2023

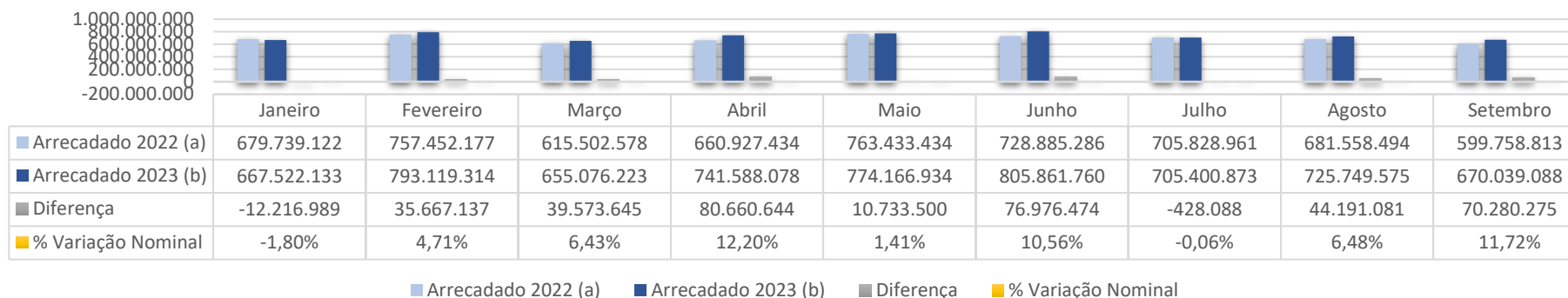
Setembro/2023



COMPARATIVO DA RECEITA ARRECADADA NO EXERCÍCIO DE 2023 EM RELAÇÃO AO EXERCÍCIO DE 2022

No tocante à arrecadação no mês de setembro em comparação ao exercício de 2022, a receita teve um acréscimo no valor de R\$ 70.280.275,00. Somando-se o total arrecadado no exercício até o mês de setembro de 2023, verifica-se que, em comparação ao exercício de 2022, a receita teve incremento de R\$ 345.437.681,00.

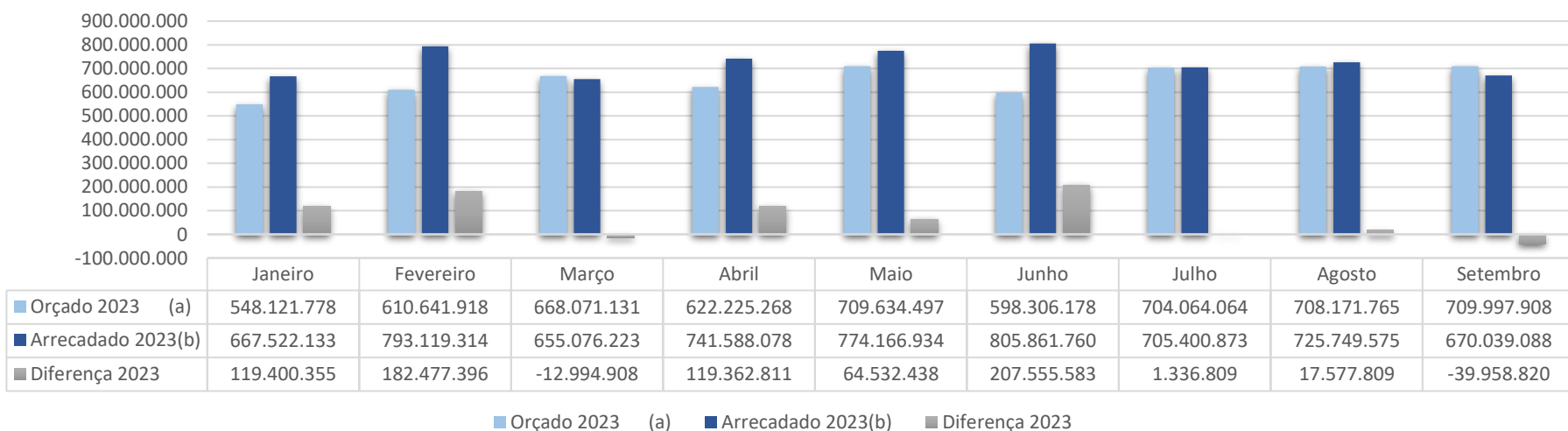
Mês	Arrecadado 2022 (a)	Arrecadado 2023 (b)	Diferença	% Variação Nominal
Janeiro	679.739.122	667.522.133	-12.216.989	-1,80%
Fevereiro	757.452.177	793.119.314	35.667.137	4,71%
Março	615.502.578	655.076.223	39.573.645	6,43%
Abril	660.927.434	741.588.078	80.660.644	12,20%
Maiο	763.433.434	774.166.934	10.733.500	1,41%
Junho	728.885.286	805.861.760	76.976.474	10,56%
Julho	705.828.961	705.400.873	-428.088	-0,06%
Agosto	681.558.494	725.749.575	44.191.081	6,48%
Setembro	599.758.813	670.039.088	70.280.275	11,72%
Total	6.193.086.299	6.538.523.980	345.437.681	5,58%



COMPARATIVO DA RECEITA ARRECADA NO EXERCÍCIO DE 2023 EM RELAÇÃO À PREVISÃO

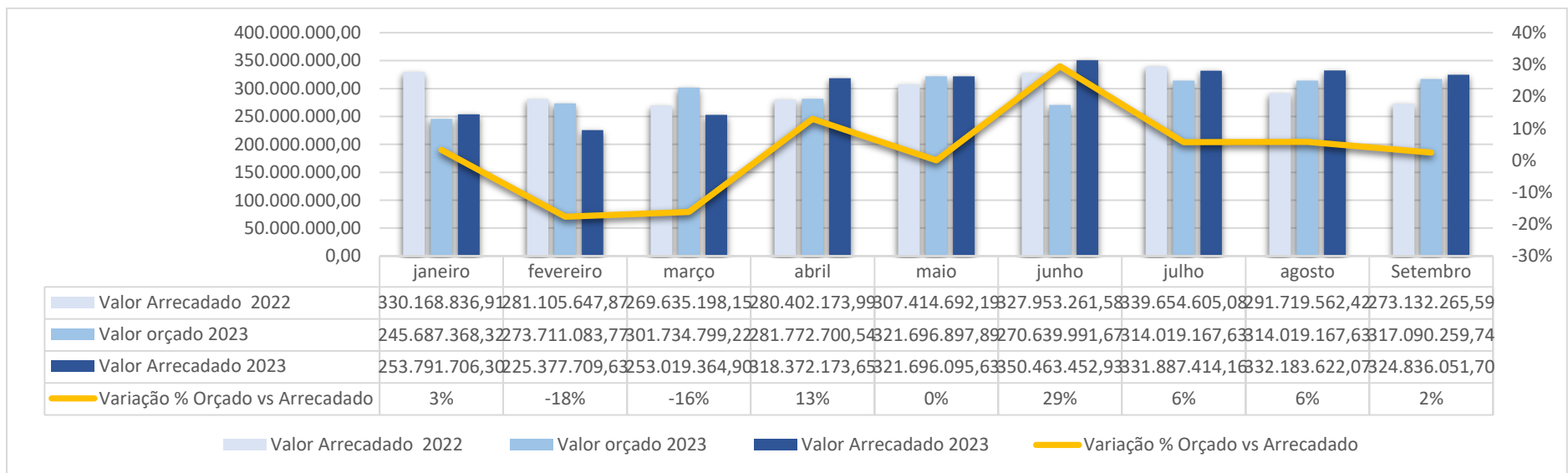
No tocante à arrecadação no mês de setembro em comparação à previsão, a receita obteve uma diminuição de arrecadação no valor de R\$ -39.958.820,00. Somando-se o total arrecadado no exercício até o mês de setembro de 2023, verifica-se que, em comparação à previsão, a receita teve excesso de R\$ 659.289.473,00.

Mês	Orçado 2023 (a)	Arrecadado 2023(b)	Diferença 2023	% Variação em relação ao orçado
Janeiro	548.121.778	667.522.133	119.400.355	21,78%
Fevereiro	610.641.918	793.119.314	182.477.396	29,88%
Março	668.071.131	655.076.223	-12.994.908	-1,95%
Abril	622.225.268	741.588.078	119.362.811	19,18%
Maio	709.634.497	774.166.934	64.532.438	9,09%
Junho	598.306.178	805.861.760	207.555.583	34,69%
Julho	704.064.064	705.400.873	1.336.809	0,19%
Agosto	708.171.765	725.749.575	17.577.809	2,48%
Setembro	709.997.908	670.039.088	-39.958.820	-5,63%
Total	5.879.234.507	6.538.523.980	659.289.473	11,21%



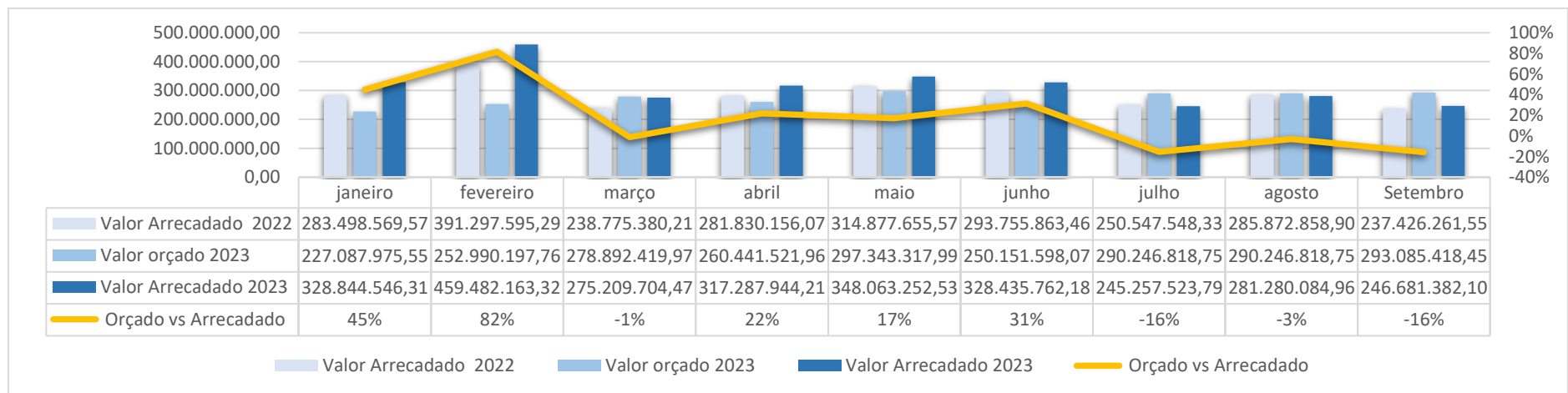
COMPARATIVO ICMS

Mês	Valor Arrecadado 2022	Valor orçado 2023	Valor Arrecadado 2023	Varição % Orçado vs Arrecadado	Varição % 23/22
janeiro	330.168.836,91	245.687.368,32	253.791.706,30	3%	-23,13%
fevereiro	281.105.647,87	273.711.083,77	225.377.709,63	-18%	-19,82%
março	269.635.198,15	301.734.799,22	253.019.364,90	-16%	-6,16%
abril	280.402.173,99	281.772.700,54	318.372.173,65	13%	13,54%
maio	307.414.692,19	321.696.897,89	321.696.095,63	0%	4,65%
junho	327.953.261,58	270.639.991,67	350.463.452,93	29%	6,86%
julho	339.654.605,08	314.019.167,63	331.887.414,16	6%	-2,29%
agosto	291.719.562,42	314.019.167,63	332.183.622,07	6%	13,87%
Setembro	273.132.265,59	317.090.259,74	324.836.051,70	2%	18,93%
Total	2.701.186.243,78	2.640.371.436,41	2.711.627.590,97	2,70%	0,39%



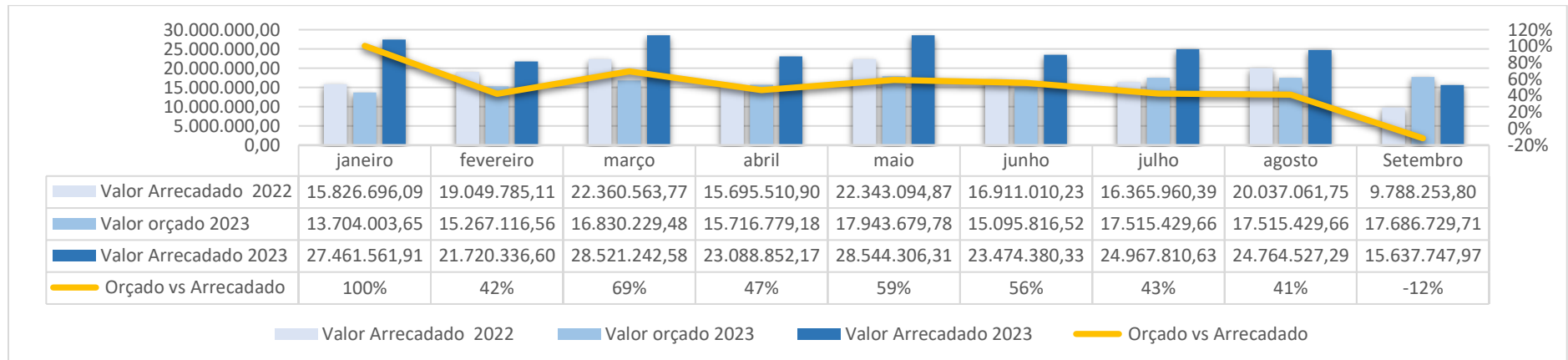
COMPARATIVO FPE

Mês	Valor Arrecadado 2022	Valor orçado 2023	Valor Arrecadado 2023	Orçado vs Arrecadado	% 23/22
janeiro	283.498.569,57	227.087.975,55	328.844.546,31	45%	16,00%
fevereiro	391.297.595,29	252.990.197,76	459.482.163,32	82%	17,43%
março	238.775.380,21	278.892.419,97	275.209.704,47	-1%	15,26%
abril	281.830.156,07	260.441.521,96	317.287.944,21	22%	12,58%
maio	314.877.655,57	297.343.317,99	348.063.252,53	17%	10,54%
junho	293.755.863,46	250.151.598,07	328.435.762,18	31%	11,81%
julho	250.547.548,33	290.246.818,75	245.257.523,79	-16%	-2,11%
agosto	285.872.858,90	290.246.818,75	281.280.084,96	-3%	-1,61%
Setembro	237.426.261,55	293.085.418,45	246.681.382,10	-16%	3,90%
Total	2.577.881.888,95	2.440.486.087,26	2.830.542.363,87	15,98%	9,80%



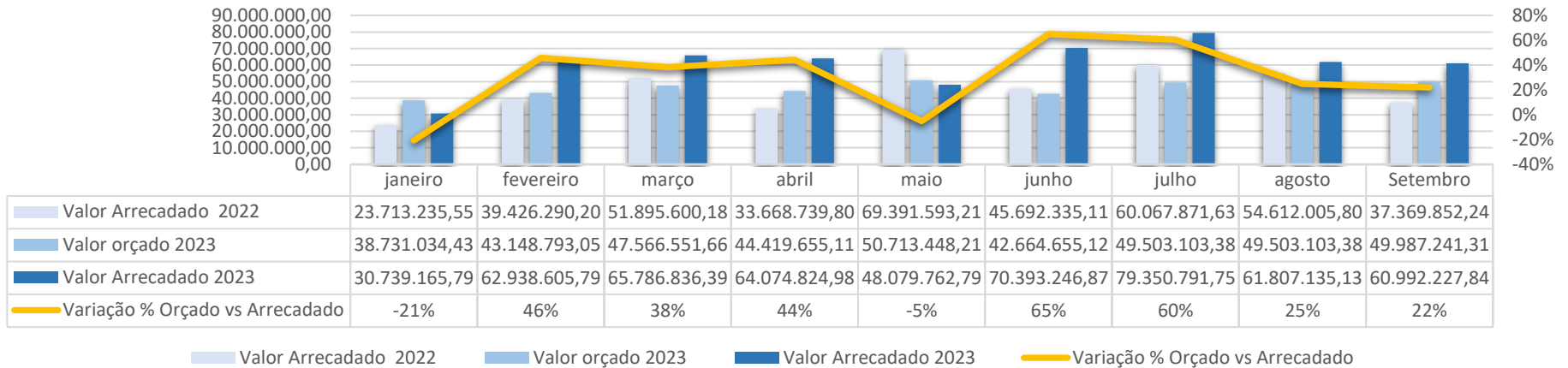
COMPARATIVO IPVA

Mês	Valor Arrecadado 2022	Valor orçado 2023	Valor Arrecadado 2023	Orçado vs Arrecadado	% 23/22
janeiro	15.826.696,09	13.704.003,65	27.461.561,91	100%	73,51%
fevereiro	19.049.785,11	15.267.116,56	21.720.336,60	42%	14,02%
março	22.360.563,77	16.830.229,48	28.521.242,58	69%	27,55%
abril	15.695.510,90	15.716.779,18	23.088.852,17	47%	47,10%
maio	22.343.094,87	17.943.679,78	28.544.306,31	59%	27,75%
junho	16.911.010,23	15.095.816,52	23.474.380,33	56%	38,81%
julho	16.365.960,39	17.515.429,66	24.967.810,63	43%	52,56%
agosto	20.037.061,75	17.515.429,66	24.764.527,29	41%	23,59%
Setembro	9.788.253,80	17.686.729,71	15.637.747,97	-12%	59,76%
Total	158.377.936,91	147.275.214,20	218.180.765,79	48,14%	37,76%



COMPARATIVO IRRF

Mês	Valor Arrecadado 2022	Valor orçado 2023	Valor Arrecadado 2023	Variação % Orçado vs Arrecadado	% 23/22
janeiro	23.713.235,55	38.731.034,43	30.739.165,79	-21%	29,63%
fevereiro	39.426.290,20	43.148.793,05	62.938.605,79	46%	59,64%
março	51.895.600,18	47.566.551,66	65.786.836,39	38%	26,77%
abril	33.668.739,80	44.419.655,11	64.074.824,98	44%	90,31%
maio	69.391.593,21	50.713.448,21	48.079.762,79	-5%	-30,71%
junho	45.692.335,11	42.664.655,12	70.393.246,87	65%	54,06%
julho	60.067.871,63	49.503.103,38	79.350.791,75	60%	32,10%
agosto	54.612.005,80	49.503.103,38	61.807.135,13	25%	13,17%
Setembro	37.369.852,24	49.987.241,31	60.992.227,84	22%	63,21%
Total	415.837.523,72	416.237.585,66	544.162.597,33	30,73%	30,86%



COMPARATIVO DEMAIS RECEITAS

Mês	Valor Arrecadado 2022	Valor orçado 2023	Valor Arrecadado 2023	Variação % Orçado vs Arrecadado	% 23/22
janeiro	26.531.783,46	22.911.396,16	26.685.153,06	16%	0,58%
fevereiro	26.572.858,87	25.524.727,28	23.600.498,96	-8%	-11,19%
março	32.835.836,18	23.047.130,50	32.539.074,33	41%	-0,90%
abril	49.328.449,74	19.874.611,00	18.764.283,45	-6%	-61,96%
maio	49.409.965,33	21.937.152,70	27.783.517,21	27%	-43,77%
junho	44.573.855,34	19.754.116,36	33.094.918,07	68%	-25,75%
julho	39.192.975,20	32.779.544,38	23.937.332,96	-27%	-38,92%
agosto	29.317.006,06	36.887.245,87	25.714.205,22	-30%	-12,29%
Setembro	42.042.179,61	32.148.258,84	21.891.678,71	-32%	-47,93%
Total	339.804.909,79	234.864.183,09	234.010.661,97	-0,36%	-31,13%

